



Kennzahlen.

GPS für die Unternehmensführung

Das Modul Kennzahlen bildet die Basis, das Geschehen in Organisationseinheiten und Prozessen einfach und transparent darzustellen. Ziele werden verständlich präsentiert und lassen sich mit den aktuellen Ergebnissen auf einen Blick vergleichen. Ein übersichtliches und aussagekräftiges Führungscockpit ist Voraussetzung für die erfolgreiche Steuerung des Unternehmens. Systemübergreifend und unternehmensweit werden alle relevanten Steuergrößen mit einbezogen. Fakten für operative und strategische Entscheidungen sind umgehend verfügbar.

Eine skalierbare Lösung

IMS PREMIUM Kennzahlen bietet einen einfachen Einstieg. Ausbaufähigkeit, einfache Handhabung und Integrationsmöglichkeit sind die Kernanforderungen an ein Steuerungssystem. Das Modul Kennzahlen bietet die Möglichkeit, sowohl einfache Kennzahlensysteme abzubilden als auch eine komplexe strategie-fokussierte Balanced Scorecard aufzubauen.

Individuelle Cockpits

Die Basis für die individuell erstellten Cockpits kann unterschiedlich sein

- Auf Basis der Organisationseinheiten für die Unternehmenssteuerung
- Für Mitarbeiter zur Zielverfolgung
- Zur Umsetzungsverfolgung bei Strategien und Zielen
- Als Basis für Prozesskennzahlen in den Prozessen
- Für zusätzliche Informationen bei der Risikobewertung und -verfolgung

Führungsinformationen auf einen Blick

Die Zusammenfassung der wesentlichen Kerngrößen erfolgt in den Cockpits und kann aus unterschiedlichen Detaillierungen und Gegenüberstellungen betrachtet werden. Hier besteht die Möglichkeit, auf einfache Art und Weise die gewünschte Analyseperspektive anzeigen zu lassen.

Name	Position	Periode	Einheit	Istwert	Sollwert	Ist/Soll	Tendenz	Balken
Mitarbeitende								
Ausbildungsindex		1. Sem. 2008	Index	2'400	1'500	160,00%		
Lohnkostenratio		Mrz 2008	%	20,00	22,00	90,91%		
Prozess								
Projektqualitäts-Score		1. Q. 2008	%	80	90	88,89%		
Qualität der Lieferungen		1. Q. 2008	%	0,33	2,00	16,67%		
Verlässlichkeit der Lieferungen		1. Q. 2008	%	1,7	2,0	83,33%		
Pünktlichkeit der Lieferungen		1. Q. 2008	%	0,7	2,0	33,33%		
Einkaufsummenkostenratio		2008	%	4,0	5,0	80,00%		
Lieferantenmanagementratio		2008	%	31,58	30,00	105,26%		
Angebotsratio		2008	%	12	25	48,41%		
Finanz								
Beanspruchte Kreditfrist		1. Sem. 2008	Tage	42,4	40,0	105,88%		
Materialkostenratio		1. Sem. 2008	%	17,4	35,0	49,78%		
Kostenstellenkosten		Mrz 2008	CHF	210'000	200'000	105,00%		

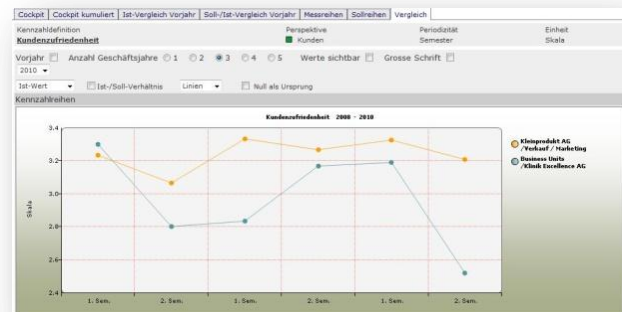
Es kann für jede Organisationseinheit ein Cockpit erstellt und von den Mitarbeitern auf Basis ihrer Bedürfnisse angepasst werden. Verdichtungen auf unterschiedlichen hierarchischen Stufen werden automatisch durchgeführt. Ein differenziertes Berechtigungskonzept ermöglicht, eine klare Zuteilung der Sichten auf die Werte.

Strategische Ziele und Sollwerte

Im Modul Kennzahlen können aus strategischen Zielsetzungen die Soll-Werte abgeleitet und festgelegt werden. Diese können nach den Bedürfnissen der Firma skaliert werden. Die einfache Handhabung kennzeichnet sich zum Beispiel durch folgende Punkte:

- Sollwerte und Steuerbereiche lassen sich einfach einstellen
- Definierte Kennzahlen können mit einem Mausklick anderen Organisationseinheiten zugeordnet werden
- Auf einen Blick ist ersichtlich, welche Kennzahlen in welchen Organisationen im Einsatz sind

Aufgrund übersichtlicher Darstellungen können individuelle Kennzahlenberichte oder Kennzahlengruppen ausgewertet und auch innerbetriebliche Vergleiche vorgenommen werden.



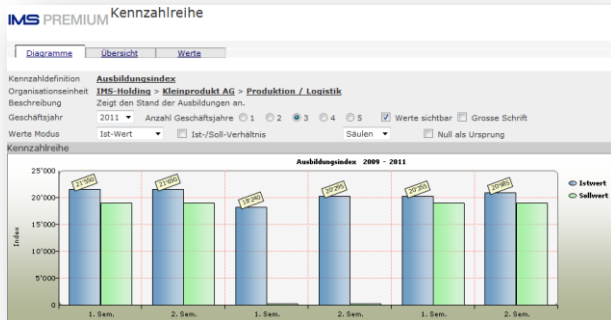
Erfassung von Kennzahlen

Im Modul Kennzahlen lassen sich Zielgrößen und Messwerte einfach und pragmatisch erfassen. Die Benutzer haben die Möglichkeit, die Werte entweder manuell einzugeben, von Excel-Tabellen einzulesen oder über Schnittstelle von VORSYSTEMEN eine automatisierte Direkterfassung einzurichten. Die Erfassung von Messgrößen kann sowohl dezentral als auch zentral erfolgen. Persönliche Erfassungslisten helfen dabei, dies zu vereinfachen.

Von der Übersicht ins Detail

Das Cockpit ist Ausgangspunkt für die Analyse der Steuergrößen. Graphische Auswertungen sowie die detaillierten Messreihen können direkt vom Cockpit aus eingesehen und zur Analyse beigezogen werden. Hinterlegte Kommentare und Dokumente vereinfachen die innerbetriebliche Kommunikation und sichern die zukünftige Nachvollziehbarkeit. Dadurch wird die Steuerung des Unternehmens durch ein klares und einfaches

Kennzahlensystem zur Realität und lässt die Möglichkeit der Detailbetrachtung trotzdem zu.

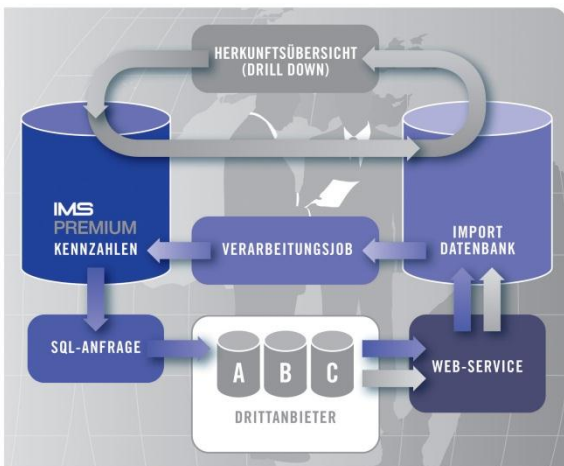


Integration

IMS PREMIUM Kennzahlen lässt sich hervorragend in andere Module integrieren. So ist es zum Beispiel möglich, von der Prozessansicht direkt auf die Steuergrößen des gewählten Prozesses zu gelangen oder Folgemaßnahmen aufgrund eines Steuerbereichs, der im Cockpit im kritischen Bereich liegt, einzuleiten.

Schnittstellen

Das Modul Kennzahlen bietet mittels Connector eine technisch flexible Schnittstelle. So können mehrere Datenbanken mit unterschiedlichen Technologien angebunden werden.



Highlights von IMS PREMIUM Kennzahlen

- Unternehmensziele und Prozessziele einfach erfassen und verständlich präsentieren
- Aktuelle Ergebnisse auf einen Blick einsehen und mittels Grafiken und Indikatoren vergleichen
- Führungscockpit mit aussagekräftigen Kennzahlen als Entscheidungsgrundlage
- Vom einfachen Kennzahlensystem zu Balanced Scorecard BSC
- Direkte Zuordnung notwendiger Massnahmen zur Kennzahl
- Übersichtliches Controlling von Prozessen und Organisationseinheiten
- Effiziente Analysemöglichkeit durch grafische Auswertungen und Vergleiche
- Schnell zu erlernen und einfach zu bedienen
- Einfacher strukturierter Aufbau und minimaler Pflegeaufwand
- Webbasierte Oberfläche mit intuitiver Benutzerführung
- Connector zu Datenbanken zur Anbindung von Umsystemen
- Schnelle und einfache Kennzahlengenerierung
- Mehrsprachige Benutzerführung

Beratung . Schulung . Training . Support

Kontaktieren Sie unseren Vertriebspartner in Ihrer Region . www.ims-ag.com